

## Ausführung

einflügelig, mit 3-seitiger Führungsschiene und L-Winkel unten

## Preistabelle

Schiebeanlagen für Fenster und Türen: 15 mm  
Preisgruppe 2

## Einbautiefe

## Einsatzbereich

Alle Türarten

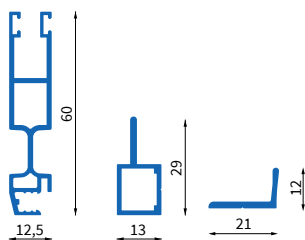
## Bestellmaße

Breite = Rahmenaußenmaß Breite

Höhe = Rahmenaußenmaß Höhe

Flügel = Bestellmaß Breite Flügel

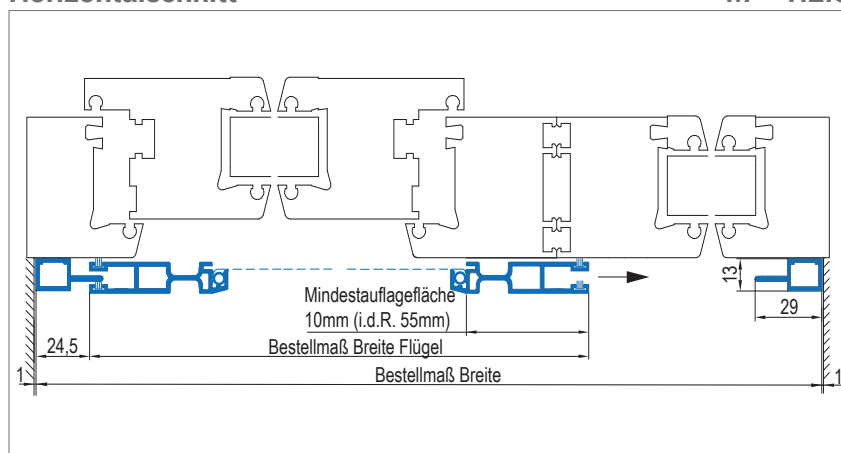
## Verwendete Profile



1053    1103    1112

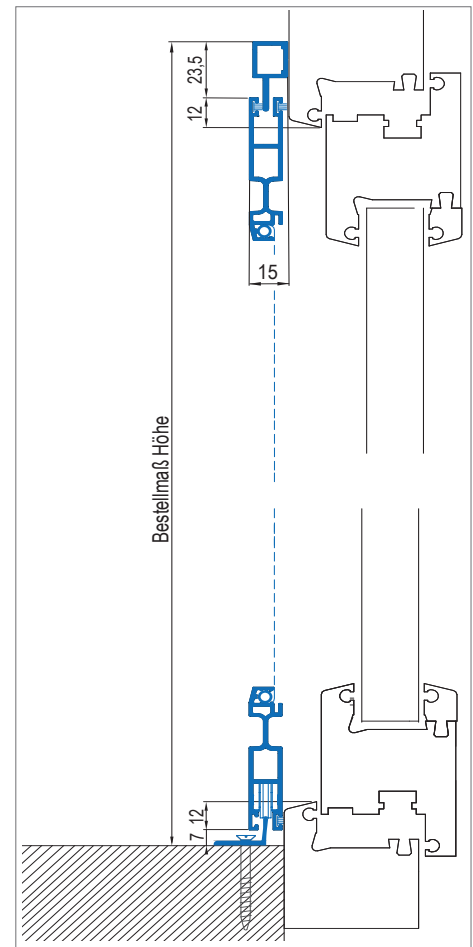
## Horizontalschnitt

M = 1:2.5



## Vertikalschnitt

M = 1:2.5



## 3D Ansicht

