

Ausführung

Profil abgeschrägt, mit Aufkantung

Preistabelle

Lichtschachtabdeckung:
Preisgruppe 4

Einbautiefe

7 mm

Einsatzbereich

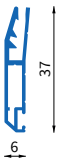
Lichtschächte mit überstehender
Fensteröffnung ab 90 mm

Bestellmaße

Breite = Rahmenaußenmaß Breite
Tiefe = Rahmenaußenmaß Tiefe
Höhe = Rahmenaußenmaß
Aufkantung

(Aufkantung erfolgt standardmäßig
an der mit Breite bezeichneten Seite)

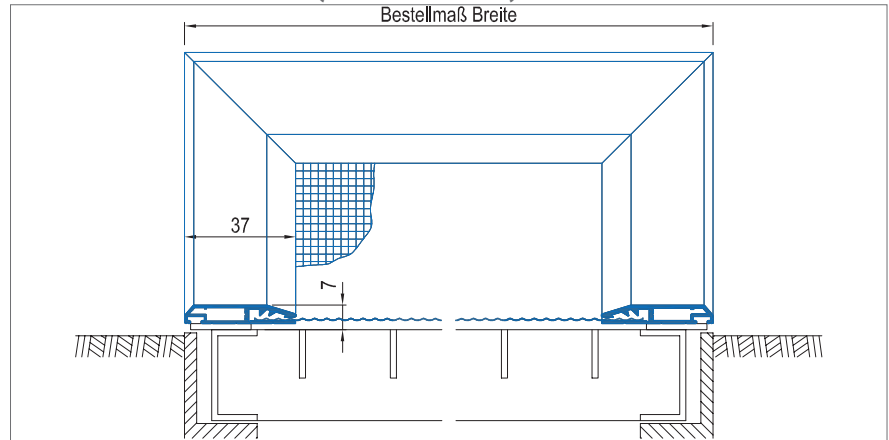
Verwendete Profile



1703

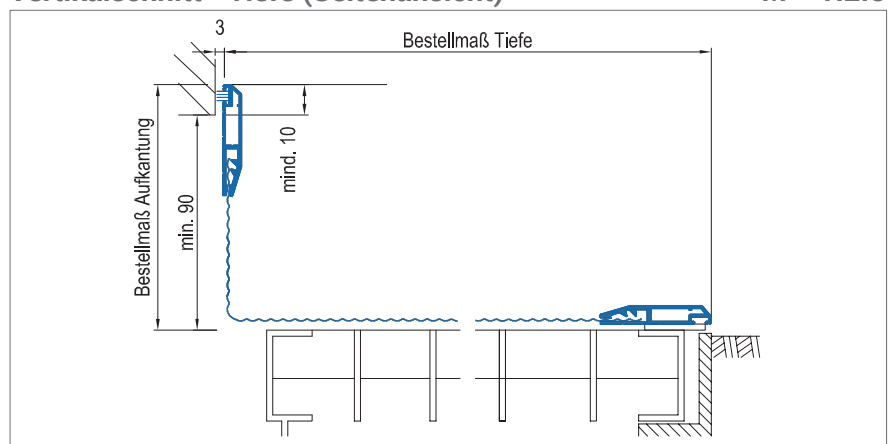
Vertikalschnitt - Breite (Vorderansicht)

M = 1:2.5

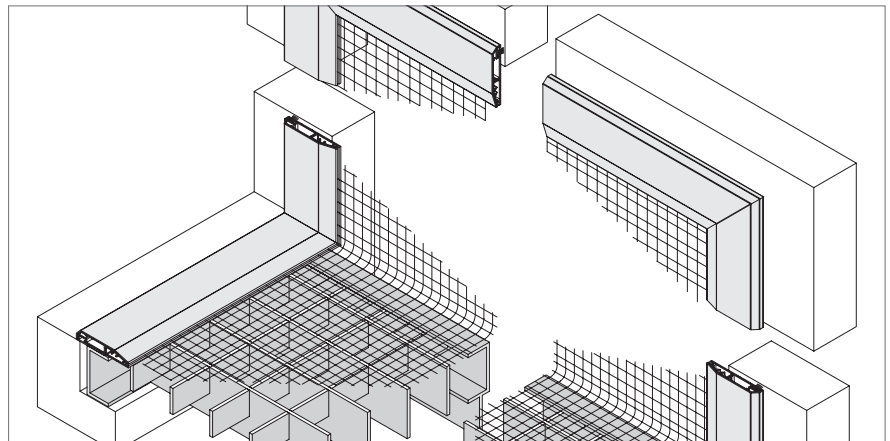


Vertikalschnitt - Tiefe (Seitenansicht)

M = 1:2.5



3D Ansicht



Montage und Besonderheiten

- Standardbefestigung mit Kautschukband

Optional:

- Schraubbefestigung gesondert angeben
- Aluminium-Streckmetall silber gegen Aufpreis möglich
- Bürstendichtung nach unten gesondert angeben
- Design-Gewebe gegen Aufpreis möglich