

Ausführung

Standard

Preistabelle

Gittersafe: Preisgruppe 2

Einbautiefe 17 mm / 44 mm

Einsatzbereich

Lichtschächte aus Kunststoff und Beton

Bestellmaße

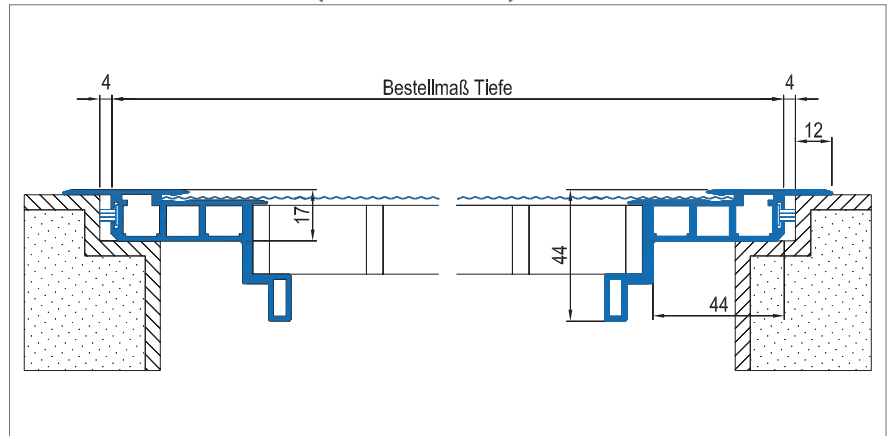
Breite = Lichtes Breitenmaß - 8 mm

Tiefe = Lichtes Tiefenmaß - 8 mm

Höhe = Rahmenaußenmaß
(Zusatzrahmen)

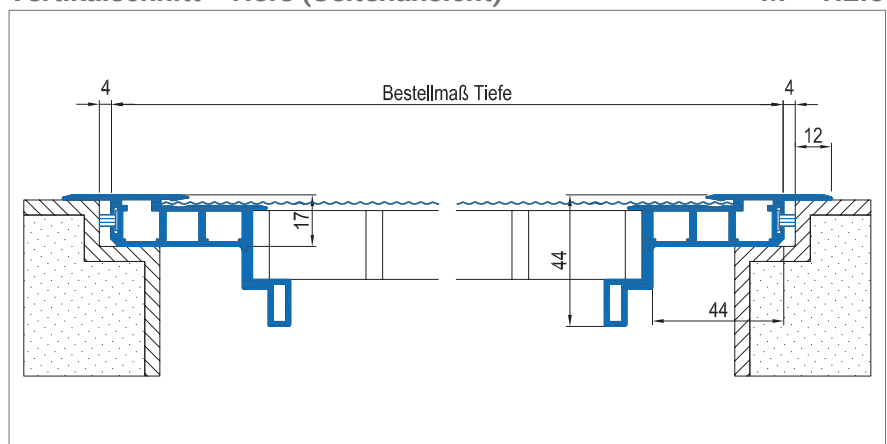
Vertikalschnitt - Breite (Vorderansicht)

M = 1:2.5

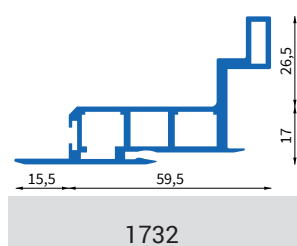


Vertikalschnitt - Tiefe (Seitenansicht)

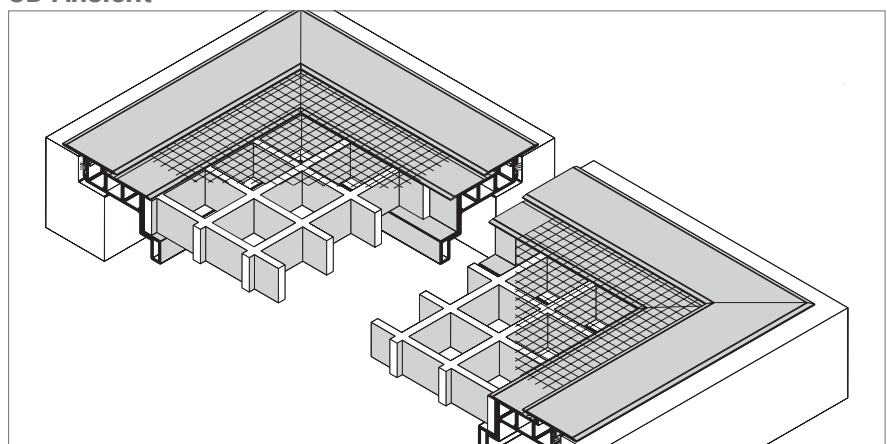
M = 1:2.5



Verwendete Profile



3D Ansicht



Montage und Besonderheiten

- GFK-Rost Standardausführung in 30 x 30 mm, optional in 14 x 14 mm gegen Aufpreis
- Standardbürstenlänge 12 mm, gesonderte Bürstenlänge angeben
- Ausgleich der Einbautiefe durch Distanzklötze
- Maximale Größe GS 160 x 100 cm