

Ausführung

mit Zusatzrahmen

Preistabelle

Gittersafe: Preisgruppe 2 x 1,5

Einbautiefe 17 mm / 44 mm

Einsatzbereich

Lichtschächte mit überstehender Fensteröffnung ab 90 mm Höhe

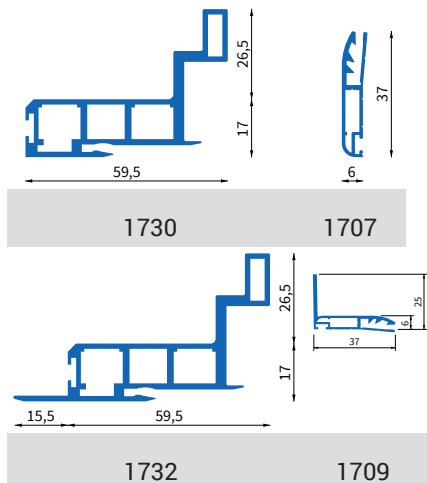
Bestellmaße

Breite = Lichtes Breitenmaß - 8 mm

Tiefe = Lichtes Tiefenmaß - 8 mm

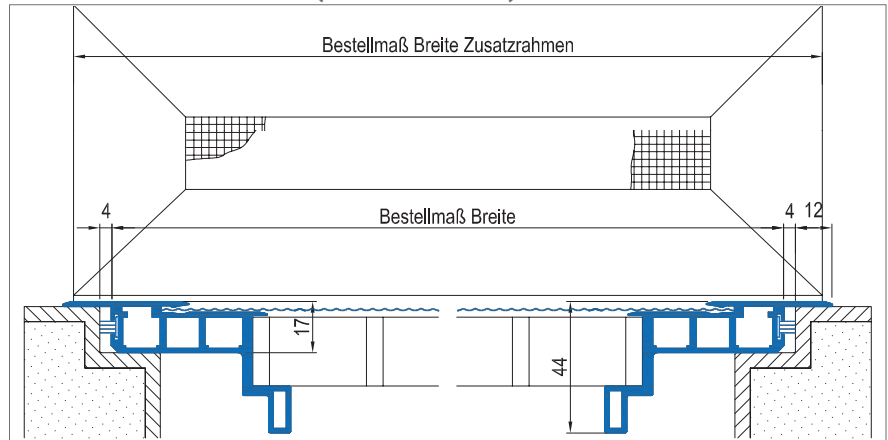
Höhe = Rahmenaußenmaß
(Zusatzrahmen)

Verwendete Profile



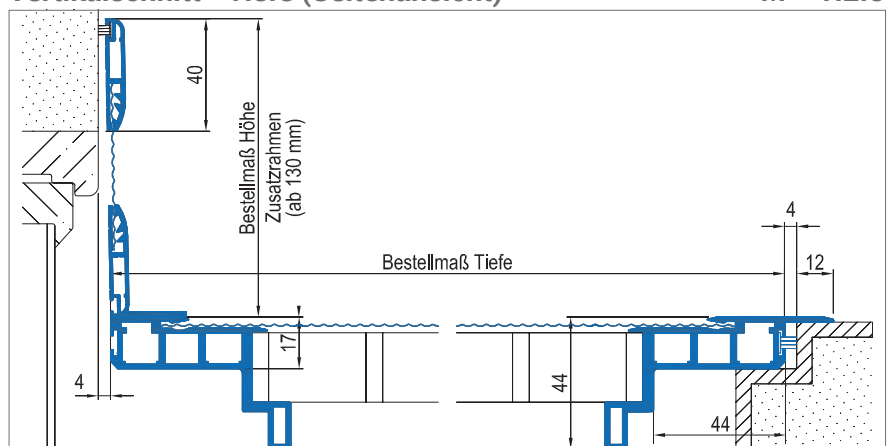
Vertikalschnitt - Breite (Vorderansicht)

M = 1:2.5

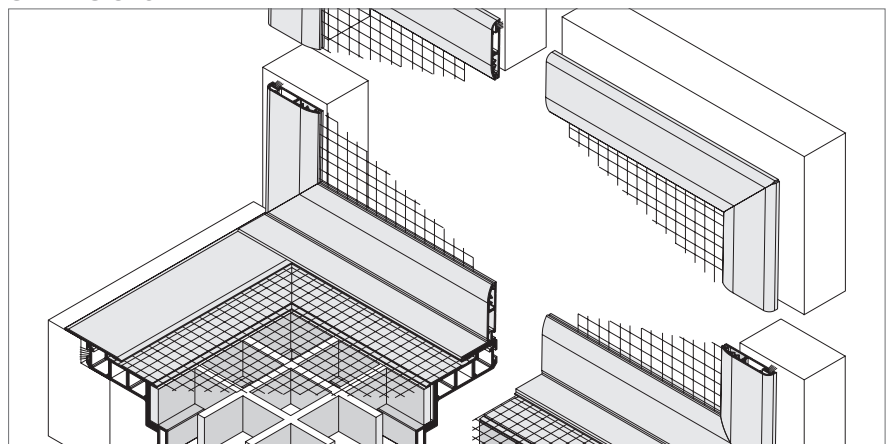


Vertikalschnitt - Tiefe (Seitenansicht)

M = 1:2.5



3D Ansicht



Montage und Besonderheiten

- GFK-Rost in 30 x 30 mm, optional in 14 x 14 mm gegen Aufpreis
- Standardbürstenlänge 12 mm, gesonderte Bürstenlänge angeben
- Ausgleich der Einbautiefe durch Distanzklötze
- Maximale Größe GS 160 x 100 cm
- Zusatzrahmen wird lose und ungebohrt beigelegt
- Zusatzrahmen werden in GS-Breite gefertigt; abweichende Maße gesondert angeben
- Bei Laibungsöffnungen über 90 mm Höhe