

Ausführung

mit Einbaurahmen, nach außen öffnend

Preistabelle

Drehrahmen für Fenster: Preisgruppe 2

Einbautiefe

13 mm

Einsatzbereich

Alle Fensterarten, flächenversetzt, ohne Wetterschenkel.
Montage im lichten Raum des Blendrahmens.

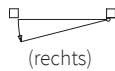
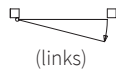
Bestellmaße

Breite = Lichtes Breitenmaß - 2 mm

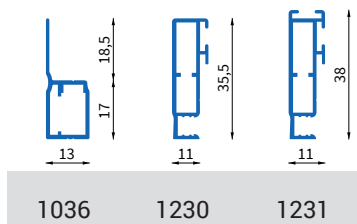
Höhe = Lichtes Höhenmaß - 2 mm

Öffnungsrichtung:

Bei Ansicht von Bandseite

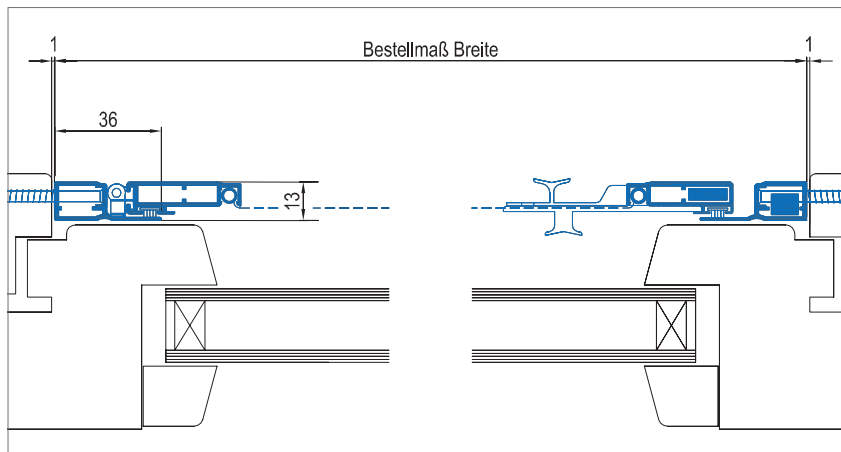


Verwendete Profile



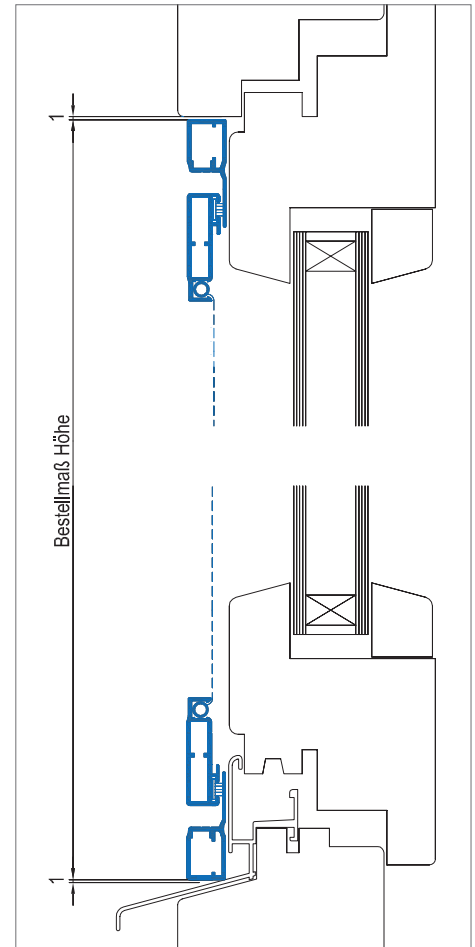
Horizontalschnitt

M = 1:2.5



Vertikalschnitt

M = 1:2.5



3D Ansicht

